

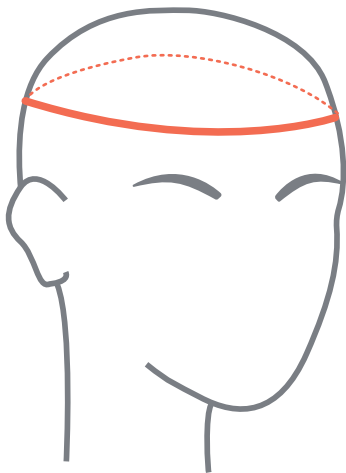
Bitte nach unten
scrollen um die
gewünschte
Grosse zu finden

HELMGRÖßE

MAßTABELLE / UMRECHNUNGSTABELLE FÜR REITHELME

KOPFUMFANG in cm	HELMGRÖßE
49	6
50	6 1/8
51	6 1/4
52	6 3/8
53	6 1/2
54	6 5/8
55	6 3/4
56	6 7/8
57	7
58	7 1/8
59	7 1/4
60	7 3/8
61	7 1/2
62	7 5/8
63	7 3/4
64	7 7/8
65	8

SO BESTIMMEN SIE IHRE HELMGRÖßE



ANLEITUNG:

- 1- Legen Sie das Maßband 2,5 cm über Ihren Augenbrauen oder an der Stelle an, wo Sie den Kopfumfang am größten vermuten.
- 2- Legen Sie anhand der Tabelle Ihre Helmgröße fest.
- 3- Liegt die gemessene Länge zwischen zwei Größen, wählen Sie den größeren Reithelm aus. Beträgt Ihr Kopfumfang z.B. 60,5 cm, wählen Sie in der Tabelle 61 cm bzw. Helmgröße 7½.
- 4- Sollten Sie ihr Maß nicht unter den Standardgrößen finden, können wir Ihnen eine Maßenfertigung anbieten. Nehmen Sie dafür bitte Kontakt unter sales@e-cuestre.eu auf!

SCHUH- / STIEFELGRÖÖE

MANN

cm	24.3 - 24.9	25 - 25.6	25.7 - 26.2	26.3 - 26.8	26.9 - 27.5	27.6 - 28.2	28.3 - 28.8	28.9 - 29.5	29.6 - 30.2	30.3 - 30.8	30.9 - 31.5	31.6 - 32.2
EU	39	40	41	42	43	44	45	46	47	48	49	50
UK	5.5	6.5	7	8	8.5	9.5	10.5	11	11.5	12.5	13	13.5
US	6	7	7.5	8.5	9	10	11	11.5	12	13	13.5	14

FRAU

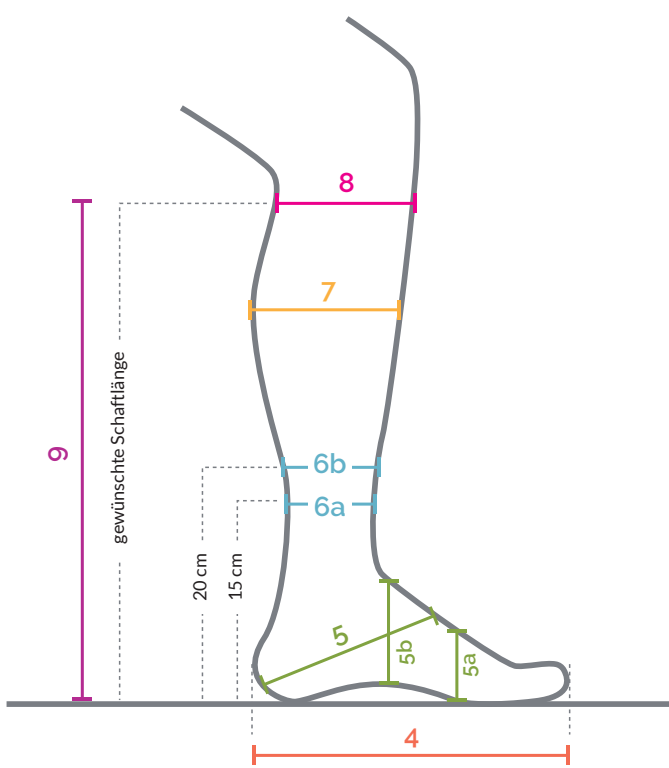
cm	20.9 - 21.5	21.6 - 22.2	22.3 - 22.8	22.9 - 23.5	23.6 - 24.2	24.3 - 24.9	25 - 25.6	25.7 - 26.2	26.3 - 26.8	26.9 - 27.5	27.6 - 28.2
EU	34	35	36	37	38	39	40	41	42	43	44
UK	1.5	2.5	3	4	5	5.5	6.5	7	8	8.5	9.5
US	3	4	4.5	5.5	6.5	7	8	8.5	9.5	10	11

KIND

cm	17.6 - 18.2	18.3 - 18.8	18.9 - 19.5	19.6 - 20.2	20.3 - 20.8	20.9 - 21.5	21.6 - 22.2	22.3 - 22.8	22.9 - 23.5	23.6 - 24.2
EU	29	30	31	32	33	34	35	36	37	38
UK	10.5	11.5	12	13	1	1.5	2.5	3	4	5
US	11	12	12.5	13.5	1.5	2	3	3.5	4.5	5.5

MAßGEFERTIGTE REITSTIEFEL

SCHREIBEN SIE HIER IHRE MAÖE AUF



	LINKER FUÖ	RECHTER FUÖ
4		
5		
5a		
5b		
6a		
6b		
7		
8		
9		

ANLEITUNG:

1- Ziehen Sie Ihre Reithosen und Strümpfe an.

2- Nehmen Sie die Maße wie in der Graphik erklärt. Schreiben Sie die Maße auf.

3- Es ist wichtig, dass Sie dieses im Stehen machen.

4- Messen Sie die Länge beider FüÖe (mit Strümpfen), indem Sie auf einer flachen Oberfläche stehen.

5- Messen Sie mit einem Maßband den Spann aus, indem Sie die Ferse als Ausgangspunkt nehmen. Nehmen Sie bitte auch die Maße wie in der Graphik erklärt (5a und 5b).

6- Messen Sie Ihre Knöchel jeweils 15 und 20 cm vom Boden aus (6a und 6b).

7- Messen Sie Ihre Waden an der breitesten Stelle aus.

8- Je nach gewünschter Schaftlänge, bestimmen Sie den Schaftabschluss.

9- Die Schaftlänge wird von hinten, barfuß und mit ausgestreckten Beinen, gemessen.

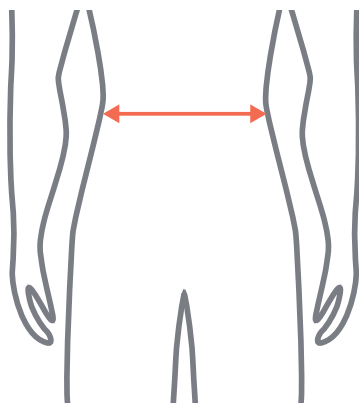
Wichtig:
Das Maßband beim Ausmessen nicht ausdehnen.

GÜRTELGRÖßE

MAßTABELLE / UMRECHNUNGSTABELLE FÜR GÜRTEL

BUND-/TAILLEN-UMFANG in cm	BUND-/TAILLEN-UMFANG in Zoll	GÜRTELGRÖßE	BUND-/TAILLEN-UMFANG in cm	BUND-/TAILLEN-UMFANG in Zoll	GÜRTELGRÖßE
72	28.34	75	98	38.58	100
73	28.74	75	99	38.97	100
74	29.13	75	100	39.37	100
75	29.52	75	101	39.76	100
76	29.92	75	102	40.15	105
77	30.31	80	103	40.55	105
78	30.70	80	104	40.94	105
79	31.1	80	105	41.33	105
80	31.49	80	106	41.73	105
81	31.88	80	107	42.12	110
82	32.28	85	108	42.51	110
83	32.67	85	109	42.91	110
84	33.07	85	110	43.3	110
85	33.46	85	111	43.7	110
86	33.85	85	112	44.09	115
87	34.25	90	113	44.48	115
88	34.64	90	114	44.88	115
89	35.03	90	115	45.27	115
90	35.43	90	116	45.66	115
91	35.82	90	117	46.06	120
92	36.22	95	118	46.45	120
93	36.61	95	119	46.85	120
94	37	95	120	47.24	120
95	37.4	95	121	47.63	120
96	37.79	95	122	48.03	120
97	38.18	100	123	48.42	120

SO BESTIMMEN SIE IHRE GÜRTELGRÖßE



ANLEITUNG:

- 1-Messen Sie den Bund-/Tailenumfang dort, wo der Gürtel getragen werden soll.
- 2-Legen Sie anhand der Tabelle Ihre Gürtelgröße fest.
- 3-Liegt die gemessene Länge zwischen zwei Größen, wählen Sie die nächstgrößere.

HUTGRÖßE

MAßTABELLE / UMRECHNUNGSTABELLE FÜR HÜTE

USA	UK	FR	cm	Größe
6 3/8	6 1/4	2	51	XS
6 1/2	6 3/8	2 1/2	52	
6 5/8	6 1/2	3	53	
6 3/4	6 5/8	3 1/2	54	S
6 7/8	6 3/4	4	55	
7	6 7/8	4 1/2	56	M
7 1/8	7	5	57	
7 1/4	7 1/8	5 1/2	58	L
7 3/8	7 1/4	6	59	
7 1/2	7 3/8	6 1/2	60	XL
7 5/8	7 1/2	7	61	

SO BESTIMMEN SIE IHRE HUTGRÖßE



ANLEITUNG:


- 1- Legen Sie das Maßband 1 cm über Ihren Augenbrauen, oberhalb der Ohren, um den Kopf.
- 2- Legen Sie anhand der Tabelle Ihre Hutgröße fest.
- 3- Liegt die gemessene Länge zwischen zwei Größen, wählen Sie immer die größere.
- 4- Sollten Sie Ihr Maß nicht unter den Standardmaßen finden, können wir Ihnen eine Maßenfertigung anbieten. Nehmen Sie dafür bitte Kontakt unter sales@e-cuestre.eu auf!

MAßE FÜR HUNDEHALSBAND UND -LEINE

HUNDEHALSBAND

GRÖßE	LÄNGE*	BREITE
XXS	30 cm	2 cm
XS	35 cm	2 cm
S	40 cm	2 cm
M	45 cm	2,5 cm
L	50 cm	2,5 cm
XL	55 cm	2,5 cm
XXL	60 cm	2,5 cm

Die Länge wird von der Schnalle bis zum mittleren Loch gemessen.



HUNDELEINE

STANDARDLÄNGE FÜR HUNDELEINE	125 cm Gesamtlänge inklusive Karabinerhaken
------------------------------	--